


 <b>REPUBBLICA ITALIANA</b> <b>Ministero delle Infrastrutture e dei Trasporti</b> <b>DIPARTIMENTO PER I TRASPORTI, LA NAVIGAZIONE</b> <b>GLI AFFARI GENERALI E IL PERSONALE</b>	
<b>CARTA DI CIRCOLAZIONE</b> <b>CU 0884066</b>	
<b>N°</b> <b>A008637LI17</b> <b>(A)</b> <b>CP275KJ</b>	
<b>(B)</b> 04.05.2005	
<b>(C.2.1)</b> R.E.A. ROSEGNANO ENERGIA AMBIENTE SPA	
<b>(C.2.3)</b> LOC. LE MORELLINE DUE SNC ROSEGNANO MARITTIMO (L.D.) (01098200494)	

<b>N°A008637LI17</b> <b>(A)</b> <b>CP275KJ</b>		
<b>(D.1)</b> IVECO MAGIRUS A260S/80 AMS CL1 28		
<b>(D.2)</b>		
<b>(D.3)</b>		
<b>(E)</b> FI148005FIDUFFICI		
<b>(F.1)</b>		
<b>(F.2)</b> 26000 <b>(F.3)</b> <b>(G)</b>		
<b>(T)</b> 18.07.2017		
<b>(J)</b> N3		
<b>(J.1)</b> AUTOVEICOLO PER TRASPORTO SPECIFICO -USO- PROPRIO		
<b>(J.2)</b> FS (FURGONE ATTREZZATO PER TRASPORTO RIFIUTI SOLIDI)		
<b>(K)</b> LGN4191		
<b>(L)</b> 3 <b>(N.1)</b> <b>(N.2)</b>		
<b>(N.3)</b> <b>(N.4)</b> <b>(N.5)</b>		
<b>(O.1)</b> <b>(O.2)</b>		
<b>(P.1)</b> 7790,00 <b>(P.2)</b> 218,00 <b>(P.3)</b> GASOL		
<b>(P.5)</b> F2BE0681E		
<b>(Q)</b> <b>(S.1)</b> 2 <b>(S.2)</b>		
<b>(U.1)</b> 99 <b>(U.2)</b> 1800		
<b>(V.1)</b> <b>(V.2)</b>		
<b>(V.3)</b> 4,9100 <b>(V.5)</b>		
<b>(V.6)</b> <b>(V.7)</b>		
<b>(V.9)</b> 200L/27/CE		
		<b>IMPOSTA          DI BOLLO          ASSOLTA          IN MODO          VIRTUALE</b>

<b>N°</b> <b>A008637LI17</b> <b>(A)</b> <b>CP275KJ</b>		
MARCA OPERATIVA DUPLICATO 01/LI/223936 LUNGHEZZA 9,785 M LARGHEZZA 2,550 M PORTATA 10200 KG VEICOLO ADEGUATO ALLE PRESCRIZIONI DELLA DIRETTIVA 2007/38/CE (SPECCHI) PNEUMATICI: 315/80 R 22,5 (156/150G) S-B-S LA CARTA DI CIRCOLAZIONE DEL PRESENTE VEICOLO E' STATA RILASCIATA SULLA BASE DELLA LICENZA AL TRASPORTO MERCI IN CONTO PROPRIO DELL'IMPRESA N° D31EYL/CP275KJ REVISIONE EFFETTUATA CON ESITO "REGOLARE" DATA 24.02.2017 (LU0001GD77Z) NUOVA PUNZONATURA N° TELATO PER DOPP IA PUNZONATURA DELLA CASA COSTRUTTRI CE N° ALLESTIMENTO AMS ZA9CL12826SH 37026 N° TELATO IVECO WJME2NMK00C148 005 M.O. N° 02FI230104 DEL 22.04.2005 RISPETTA LA DIRETTIVA 2001/27/CE E/F 1999/96/CE RICA A SOSP. ASSE/I MOTORE/I PNEUMATICA MASSE MAX AMMESSE ASSE 1-KG 08000 ASSE 2-KG 12000 ASSE 3-KG 08000 OPP. IN ALT. PNEUM. 385/65 R22,5(158G) SU ASSE ANT. CON 315/80 R22,5 (154/150G) SU ASSI POST. AMMESSI PNEU M. IDENTICA MISURA E IND. CARICO E/O AG 1027		

<b>N°A008637LI17</b> <b>(A)</b> <b>CP275KJ</b>		
VEL. SUPER. MARCH. CEE OPP. ECE VEICOLO PUO' CIRCOLARE CON III ASSE SOLLEVATO		

# SIGNIFICATO DEI CODICI COMUNITARI ARMONIZZATI

- (A) Numero di immatricolazione.
- (B) Data della prima immatricolazione del veicolo.
- (C) Dati nominativi:
- (C.1) intestatario della carta di circolazione:
    - (C.1.1) cognome o ragione sociale
    - (C.1.2) numeri o iniziali (se del caso)
    - (C.1.3) indirizzo nello Stato membro di immatricolazione alla data di rilascio del documento
  - (C.2) proprietario del veicolo:
    - (C.2.1) cognome o ragione sociale
    - (C.2.2) numeri o iniziali (se del caso)
    - (C.2.3) indirizzo nello Stato membro di immatricolazione alla data di rilascio del documento
  - (C.3) persona fisica o giuridica che può disporre del veicolo ad un titolo legale diverso da quello di proprietario:
    - (C.3.1) cognome o ragione sociale
    - (C.3.2) numeri o iniziali (se del caso)
    - (C.3.3) indirizzo nello Stato membro di immatricolazione alla data di rilascio del documento
  - (C.5), (C.6), (C.7) Se un cambiamento nei dati nominativi di cui ai codici C.1, C.2 e/o C.3 non dà luogo al rilascio di una nuova carta di circolazione, i nuovi dati nominativi corrispondenti a quelli punti possono essere inseriti ai codici C.5, C.6 e C.7, essi sono in tal caso strutturati conformemente alle diciture di cui ai codici C.1, C.2 e C.3.
- (D) Veicolo:
- (D.1) marca
  - (D.2) tipo
    - varianti (se disponibili)
    - versione (se disponibile)
  - (D.3) denominazioni commerciali.
- (E) numero di identificazione del veicolo
- (F) massa:
- (F.1) massa massima a carico tecnicamente ammissibile, ad eccezione dei motocicli (kg).
  - (F.2) massa massima a carico ammissibile del veicolo in servizio nello Stato membro di immatricolazione (kg).
  - (F.3) massa massima a carico ammissibile dell'insieme in servizio nello Stato membro di immatricolazione (kg).
- (G) massa del veicolo in servizio completo e munito del dispositivo di attacco per i veicoli-trattori di categoria diversa dalla M1 (kg)
- (H) durata di validità, se non è illimitata
- (I) data di immatricolazione alla quale si riferisce la carta di circolazione.
- (J) categoria del veicolo
- (J.1) destinazione ed uso
  - (J.2) carrozzeria
- (K) numero di omologazione del tipo (se disponibile)
- (L) numero di assi
- (M) interasse (mm)
- (N) per i veicoli con massa totale superiore a 2.500 kg: ripartizione tra gli assi della massa massima a carico tecnicamente ammissibile:
  - (N.1) asse 1 (kg)
  - (N.2) asse 2 (kg), se del caso
  - (N.3) asse 3 (kg), se del caso
  - (N.4) asse 4 (kg), se del caso
  - (N.5) asse 5 (kg), se del caso
- (O) massa massima e rimorchio tecnicamente ammissibile:
  - (O.1) rimorchio frenato (kg)
  - (O.2) rimorchio non frenato (kg)
- (P) motore:
  - (P.1) cilindrata (cm³)
  - (P.2) potenza nella massima (kW) (se disponibile)
  - (P.3) tipo di combustibile o di alimentazione
  - (P.4) regime nominale (giri/min.)
  - (P.5) numero di identificazione del motore e tipo del motore
- (Q) rapporto potenza/massa in kW/kg (solo per i motocicli)
- (R) cuina del veicolo
- (S) posti a sedere:
  - (S.1) numero di posti a sedere, compreso quello del conducente
  - (S.2) numero dei posti in piedi (se del caso)
- (T) velocità massima (km/h)
- (U) livello sonoro:
  - (U.1) veicolo fermo (dB(A))
  - (U.2) regime del motore (giri/min.)
  - (U.3) veicolo in marcia (dB(A))
- (V) emissioni gas di scarico:
  - (V.1) CO (g/km o g/kWh)
  - (V.2) HC (g/km o g/kWh)
  - (V.3) NOx (g/km o g/kWh)
  - (V.4) HC + NOx (g/km)
  - (V.5) particolato per i motori diesel (g/km o g/kWh)
  - (V.6) coefficiente di assorbimento: corretto per i motori diesel (giri/min.)
  - (V.7) CO<sub>2</sub> (g/km)
  - (V.8) consumo di combustibile in ciclo misto (l/100 km)
  - (V.9) indicazione della classe ambientale di omologazione CE: dicitura recante la versione applicabile in virtù della direttiva 70/220/CEE o della direttiva 88/77/CEE
- (W) capacità del serbatoio o dei serbatoi di carburante (in litri)

REVISIONI (Art. 80 del D.L.vo 30-4-1992 N. 285)

CF 275KJ LU/000/H77  
REVISIONE DEL 30/03/2018  
ESITO REGOLARE  
SCADENZA 04/2020  
KM 461752 LI0001BTRN

CF 275KJ LU/000/H77  
REVISIONE DEL 07/03/2018  
ESITO REGOLARE  
SCADENZA 07/2021  
KM 461752 LI0001BTRN

CF 275KJ LU/000/H77  
REVISIONE DEL 22/07/2020  
ESITO REGOLARE  
SCADENZA 07/2021  
KM 461752 LI000AAGH01